

# Kurzanalyse zur Besucherbefragung YOU Summer Festival 2019

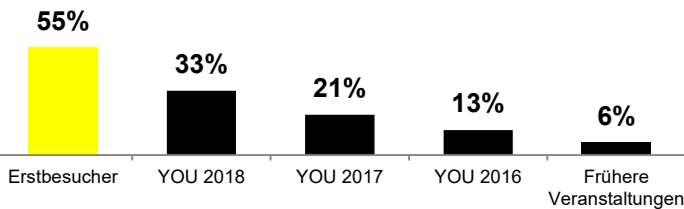
(1.052 Befragungsteilnehmer)



## Erst- und Wiederbesucher

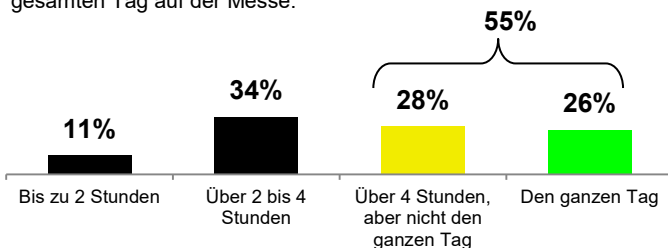
Mehrfachnennungen

Mehr als die Hälfte der Besucher ist das erste Mal auf dem YOU Summer Festival 2019 (55%).



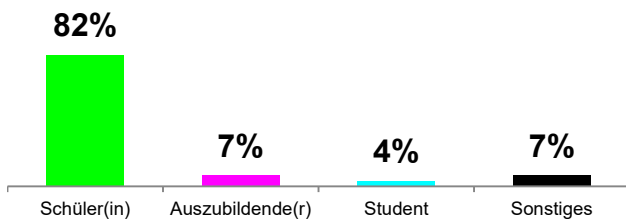
## Besuchsdauer

Mehr als die Hälfte (55%) der Befragten verbrachte über 4 Stunden auf dem YOU Summer Festival. Ein Viertel (26%) verweilte sogar den gesamten Tag auf der Messe.




## Berufliche Stellung

Der Großteil der Befragten (82%) besucht die Schule.



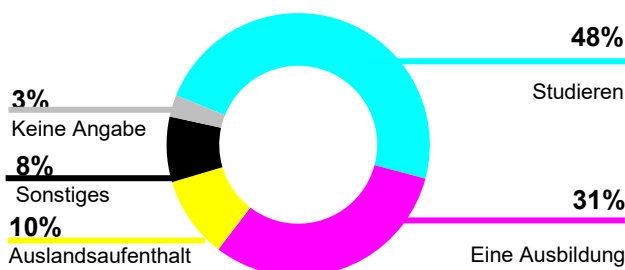
## Schulform

Jeder zweite befragte Schüler besucht ein Gymnasium (50%), 45% eine Integrierte Sekundar- bzw. Oberschule.



## Pläne nach der Schule

Knapp die Hälfte der Schülerinnen und Schüler möchte nach der Schule studieren (48%).



## Relevanz gesellschaftspolitischer Themen

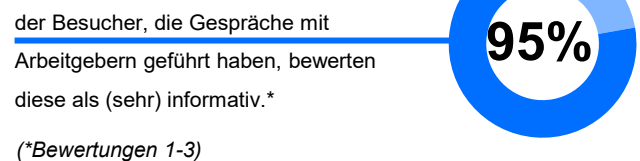
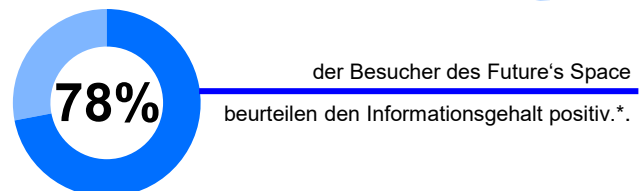
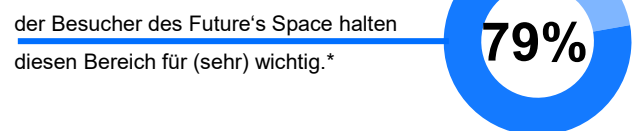
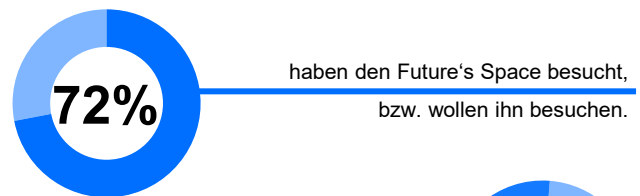
Mehrfachnennungen, Auszug: Anteil Bewertung Top3 (auf 6er Skala) > 70 %

Mehr als 8 von 10 Befragten halten Umweltschutz für ein wichtiges bis sehr wichtiges gesellschaftspolitisches Thema.



(Bewertungen 1-3)

## Future's Space



(\*Bewertungen 1-3)

## Gesamtzufriedenheit

92% der Besucher gefällt das YOU Summer Festival insgesamt (sehr).

87% der Besucher sehen ihre Erwartungen, mit denen sie zum YOU Summer Festival kamen, als erfüllt.

85% der Besucher würden einen Besuch des YOU Summer Festivals ihren Freunden weiterempfehlen.

(Bewertungen 1-3)